


# Основы видеосъемки без профессиональных навыков



50% успеха

?

50 % успеха — это подготовка к съемке:

1. Постановка задачи

2. Подбор референса

3. Подготовка объекта съемки

- локация (свет, звук)

- люди (тайминг, внешний вид, речь)

- предметы (внешний вид)


## Съемка:

1. Настройки камеры. Частота кадров в сек.

2. Фокусировка

3. Композиция кадра


Крупности кадра:  
1. Общий план




## 2. Дальний план



### 3. Средний план



#### 4. Крупный план



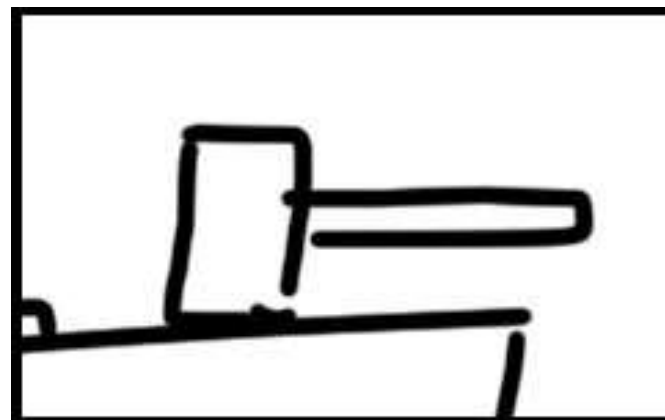
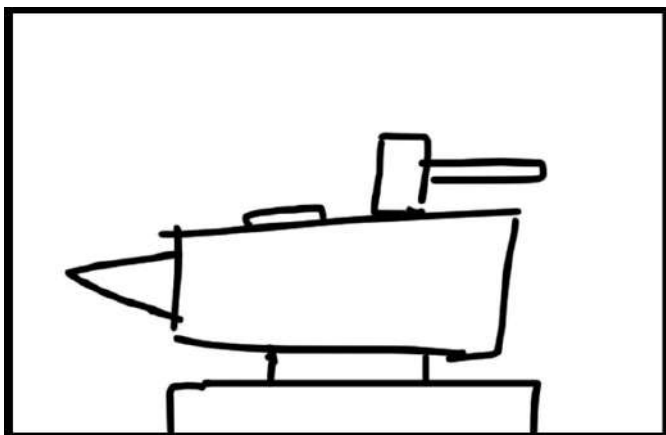


## 5. Деталь


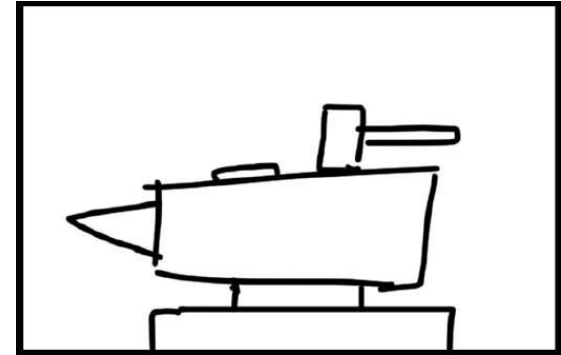



Такие сверхкрупные планы используются в кинематографе для передачи эмоций персонажа. В нашем случае такая крупность лица не подойдет.

Примеры деталей для репортажа:



## Монтаж по крупностям:



Монтаж кадров происходит не последовательно по крупностям, а через один. Пример: дальний - средний - деталь - общий - деталь - крупный

## Упаковка видео:

1. Шрифты

2. Заставка, плашки с именем спикера

3. Фооновая музыка. Фонотека Youtube

## Полезная информация:

1. vimeo.com – видеохостинг для творческих людей, очень много материала для референса
2. [blackmagicdesign.com/](http://blackmagicdesign.com/) программа Davinci Resolve
3. VSDC Free Video Editor